



EB1 nº36 / Ji nº3

3ª Edição dezembro de 2020



Este jornal mensal pretende dar a conhecer aos Encarregados de Educação as atividades que foram realizadas pelas crianças que frequentam a Componente de Apoio à Família e as Atividades de Animação e de Apoio à Família.

“Diz-me e eu esquecerei, ensina-me e eu lembrar-me-ei, envolve-me e eu aprenderei.”

(Provérbio chinês)

Junta de Freguesia de Olivais

Rua General Silva Freire, Lote C 1800 – 029 Lisboa

Telf. 21 854 06 90 E-mail: educacao@jf-olivais.pt

Curiosidades de Natal

Porquê o enfeite na árvore de natal?

É costume enfeitar as árvores com bolas coloridas, como se fossem frutos, e com outros adornos natalinos. Os enfeites alegorizam virtudes, desejos, vínculos e sonhos das pessoas e da casa onde está a árvore de natal.

Antigamente as árvores também eram decoradas com velas, e um dos primeiros registros de enfeites natalinos é do século XVI.

As famílias decoravam os pinheiros com papéis coloridos, enfeites, frutas e doces. Espalhada por toda a Europa, a tradição de enfeitar a árvore de Natal chegou ao continente americano por volta de 1800.





Enfeites de Natal

As crianças durante o mês de dezembro tiveram algumas atividades relativas a esta temática, nomeadamente a elaboração de um pequeno presente (um azulejo pintado por as crianças, um marcador de livros entre outras).

Durante o mês de dezembro tiveram ainda a oportunidade de fazer os enfeites para a arvore de natal, bem como o presépio. Os enfeites foram feitos com massa para moldar, como moldes alusivos ao natal como exemplo, sinos, estrelas, bolas...





ENFEITES DE NATAL

Durante três dias as nossas crianças deram asas à sua imaginação, para enfeitar o melhor que conseguissem, alguns dos cabazes que iam ser entregues pela Junta de Freguesia dos Oliva's.

Ex: laços, sinos, bolas de enfeites, Árvore de Natal com uma mensagem simbólica, etc



Árvore dos desejos e Árvore Reciclada

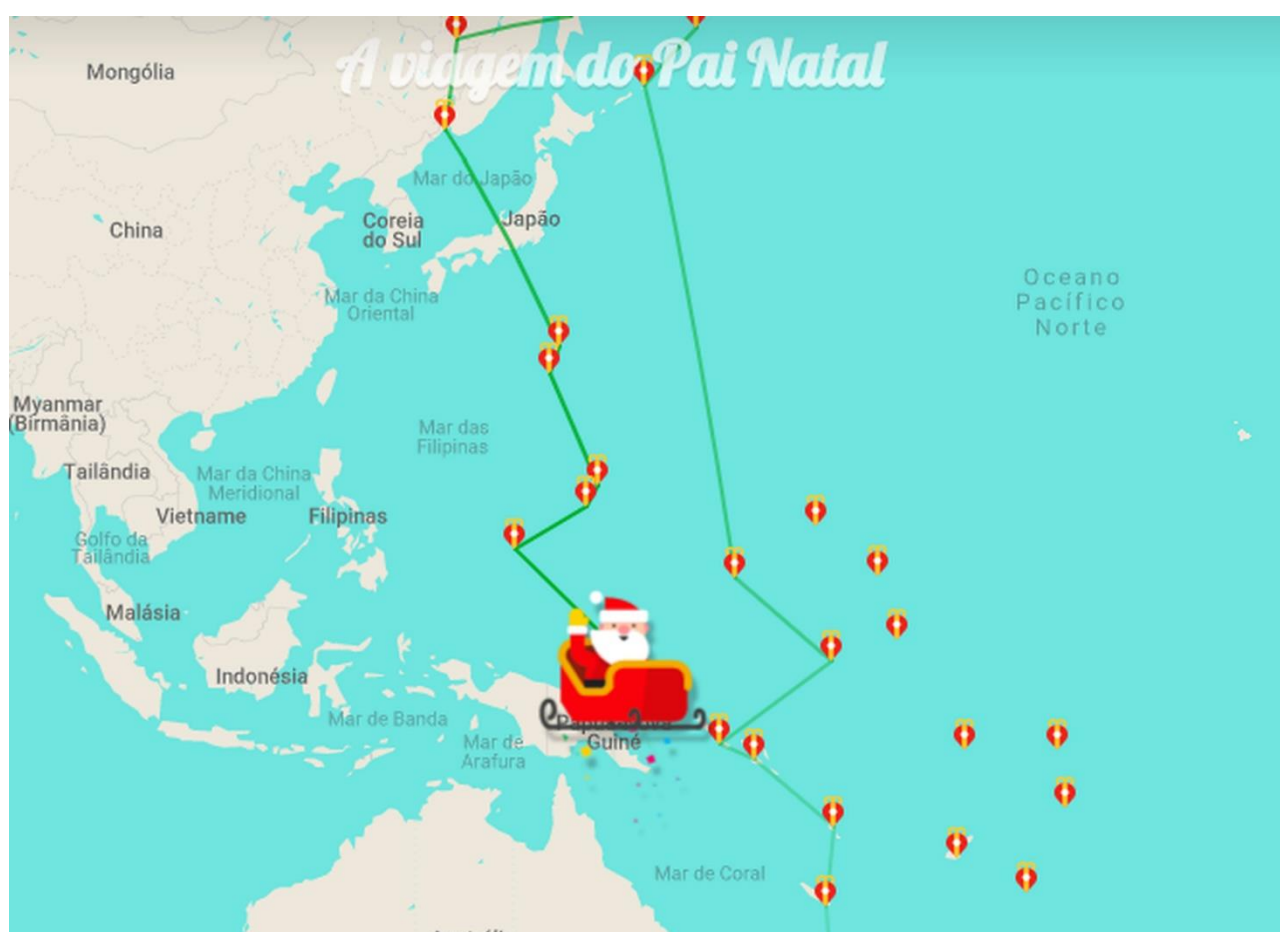
Como já tem vindo a ser tradição, este ano também fizemos uma árvore de natal reciclada. A nossa árvore este ano foi feita com copos de iogurte. O objetivo é mostrar as crianças que os objetivos podem ser reutilizados e até fazerem coisas engraçadas, como por exemplo a nossa árvore de natal, proporcionando assim uma “nova vida” neste caso ao plástico.

Para manter também a tradição, montamos a árvore dos desejos no coreto, este ano de uma forma diferente, dada a situação que estamos a atravessar, uma vez que não podemos deixar lá a fita para que as pessoas pedissem o desejo, mas cada um podia levar a sua própria fita



Curta Metragem de Natal

Neste ano mais atípico, foi-nos impossível de realizar a festa de natal, mas não querendo deixar de passar em branco esta época festiva, decidimos em conjunto com as AEC's fazer uma curta metragem para enviar para os pais sobre a nossa festa que teve como tema principal “Onde está o Pai Natal?” O vídeo irá ser enviado aos pais.





Este ano, não foi exceção e também escrevemos ao pai natal, a pedir três desejos para o próximo ano.

Uma criança que acredita no Pai Natal é uma criança feliz e imaginativa!



"Querido Pai Natal.

Este ano até me portei muito bem, não fiz birras, pelo menos não foram assim tantas, arrumei sempre o meu quarto, fiz a cama várias vezes"



HORTA ESCOLAR

“As nossas couves estão bem crescidas, se tratarmos delas com carinho elas vão crescer rápido” Beatriz

Curiosidades...

Ciclo Biológico da Couve Portuguesa - a couve portuguesa demora 80 a 180 dias a ficar formada por completo até ser colhida

Ciclo Biológico da Alface – 8 semanas na época Primavera-Verão e 12 semanas no Inverno

Ciclo Biológico da Cebola - Sementeira - todo o ano, com ênfase nos meses de Setembro e Outubro
Colheita – 8 meses após a plantação



YOGA

À semelhança do mês passado, este mês as crianças do Jardim de Infância também tiveram aulas com a professora de Yoga.

Curiosidades...

Espreguiçar-se é uma boa receita para combater o stresse.

O yoga permite-nos trabalhar a capacidade de entender e adaptar-se aos sentimentos e afetos dos outros.



DANÇA E MOVIMENTO CORPORAL



Este mês também tivemos algumas aulas de dança e movimento corporal, desta vez foi com o professor Jonas.



“Adoramos o professor Jonas, ele é muito divertido e dança muito bem.” Joana





Sessão Fotográfica de Natal

Este ano os alunos do 3º e 4º ano com a ajuda dos monitores, construíram um cenário para que todos pudessem tirar uma fotografia para mais tarde recordarem.





Interrupção letiva Férias de Natal

Molduras Natalícias

Durante as férias de natal, as crianças construíram três molduras gigantes para poderem tirar algumas fotografias originais.





Molduras Natalícias





As crianças tiveram oportunidade de fazer o famoso jogo da mimica, um jogo que estas gostam imenso de jogar. Este jogo promove a capacidade de criatividade, exploração e concentração. As palavras do jogo estavam ligadas à época festiva que estávamos a passar, o Natal.





Aproveitamos o bom tempo para as crianças poderem fazer um pouco de atividade física. Foram montados quatro postos com diferentes tipos de jogos.






As crianças tiveram a oportunidade de ver o filme “SOUL” e o Shrek – o terceiro.



SOUL

O que é que te faz ser... TU? O novo filme da Pixar Animation Studios apresenta Joe Gardner, um professor de música do ensino básico que tem a oportunidade da sua vida para tocar no melhor clube de jazz da cidade. Mas um contratempo leva-o das ruas de Nova Iorque à Grande Ante-vida, um sítio fantástico onde as novas almas ganham personalidade, características e interesses, antes de irem para a Terra. Determinado a regressar à sua vida, Joe junta-se a 22, uma alma precoce que nunca entendeu o encanto da experiência humana. Joe pode descobrir as respostas às questões mais importantes da vida, enquanto tenta desesperadamente mostrar a 22 o que há de bom em viver.





Enigmas e pistas estavam escondidas na nossa escola. As crianças tiveram que descobrir as pistas e os enigmas que estavam bem escondidas.





As nossas crianças tiveram a oportunidade de escrever um desejo para 2021 e decorar a nossa árvore dos desejos.





As crianças por grupos, criaram uma historia para apresentarem aos colegas.





O Atelier de culinária é uma atividade de as crianças adoram, desta vez tiveram oportunidade de fazer bolachinhas de manteiga com formas alusivas ao natal.

